

2021년 예산기준 재정공시



김 천 시

목 차

① 공 시 문	3
② 공시항목	7
① 공통공시 총괄	9
② 세입예산	10
③ 세출예산	12
④ 지역통합재정통계	14
⑤ 재정자립도	15
⑥ 재정자주도	16
⑦ 통합재정수지	17
⑧ 중기지방재정계획	18
⑨ 성인지 예산현황	19
⑩ 주민참여예산사업 현황	20
⑪ 성과계획서	22
⑫ 재정운용상황개요서	23
⑬ 국외여비 편성현황	24
⑭ 행사축제경비 편성현황	25
⑮ 업무추진비 편성현황	26
⑯ 지방의회 관련경비 편성현황	28
⑰ 지방보조금 편성현황	29
⑱ 1인당 기준경비 편성현황	30
⑲ 재정운용성과	31

[별 첨] 2021년 주민참여예산 주민의견서

1

공 시 문

2021년 김천시 예산기준 재정공시

2021. 2.

김천시장



- ◆ 우리 시의 '21년도 예산규모(세입예산)는 11,844억원으로, 전년 예산대비 1,038억원이 증가하였으며, 유형 지방자치단체 평균액(11,673억원)보다 171억원이 많습니다.
 - 그 중 일반회계 세입재원별 예산편성 현황을 살펴보면, 자체수입(지방세 및 세외수입)은 1,158억원, 이전재원(지방교부세, 조정교부금, 보조금)은 7,092억원, 지방채·보전수입 등 및 내부거래는 1,330억원입니다.
- ◆ 우리 시의 '21년도 당초예산 일반회계 예산규모 대비 자체수입의 비율인 '재정자립도'는 12.09%이며, 자체수입에 자주재원을 더하여 계산한 비율인 '재정자주도'는 52.17%입니다.
- ◆ 우리 시의 '21년 당초예산(일반회계+특별회계+기금) 기준 통합 재정수지(순세계잉여금 포함)는 169억원의 흑자입니다.
- ◆ 이러한 전반적인 상황으로 볼 때, 우리 시의 재정은 유사 자치단체 평균에 비해 예산규모가 큰 편이며, 재정자주도는 동종 지자체 평균과 유사한 수준으로 의존재원이 많은 것에 비해 재정 자율성이 우수한 것으로 판단됩니다.
- ◎ 자세한 내용은 우리 시 인터넷 홈페이지(홈페이지 재정공시 링크)에서 보실 수 있으며, 건의나 궁금한 사항이 있으시면 아래 담당자에게 연락주시기 바랍니다.

담 당 자 : 기획예산실 류유(054-420-6628)

2

공시항목

1 공통공시 총괄

☐ 다음은 공시하는 내용을 요약한 표입니다.

(단위 : 억원, %)

재정운영 결과		김천시			유형 지방자치단체 평균			
		'21년도 (A)	'20년도 (B)	증감 (C=A-B)	'21년도 (A)	'20년도 (B)	증감 (C=A-B)	
예산규모	세입예산 (기금포함)	11,844	10,806	1,038	11,673	10,350	1,323	
	세출예산 (기금포함)	11,844	10,806	1,038	11,673	10,350	1,323	
	지역통합 재정통계	항목별 공시내용 참조						
재정여건	재정자립도	12.09	13.42	△1.33	19.24	21.42	△2.18	
	재정자주도	52.17	57.46	△5.29	56.14	60.65	△4.51	
	통합재정수지	169	△1	170	96	11	85	
재정운영계획	중기지방 재정계획	항목별 공시내용 참조						
	성인지예산	항목별 공시내용 참조						
	주민참여예산	항목별 공시내용 참조						
	성과계획서	항목별 공시내용 참조						
	재정운영 상황 요	항목별 공시내용 참조						
	국외여비 편성현황	3.8	4.3	△0.5	3.4	5.5	△2.1	
	행사·축제 경비 편성 현황	59	57	2	78.1	76.6	1.5	
	업무 추진비	기관운영	3.0	1.3	1.7	3	1	2
		시책추진	2.8	2.8	-	3.8	3.7	0.1
	지방의회 관련경비	3	3	-	2	2	-	
	지방보조금	198	190	8	211	188	23	
	1인당 기준 편성 현황	항목별 공시내용 참조						
재정운영성과	보통교부세 자체노력 반영현황(세출효율화)	항목별 공시내용 참조						
	보통교부세 자체노력 반영현황(세입확충)	항목별 공시내용 참조						
	지방교부세 감액 현황	항목별 공시내용 참조						
	지방교부세 인센티브 현황	항목별 공시내용 참조						

▶ 유형 지방자치단체 : 경기 구리시, 과천시, 안성시, 포천시, 여주시, 동두천시, 전북 군산시, 익산시, 전남 순천시, 광양시, 목포시, 강원 춘천시, 강릉시, 충남 당진시, 서산시, 충북 충주시, 경북 김천시, 경주시, 안동시

※ 재정자립도 및 재정자주도는 세입개편 후 값

2 예산규모

2-1. 세입예산(기금포함)

- 1년 동안 들어올 모든 수입을 예상하여 편성한 것을 세입예산이라 합니다. 2021년도 김천시의 세입측면에서 본 예산규모와 내용입니다.

(단위 : 백만원)

세입예산 총계	일반회계	공기업 특별회계	기타 특별회계	기금
1,184,431	958,000	59,500	102,500	64,431

- ▶ 당초예산 총계기준

❖ 연도별 세입예산(기금포함)규모

(단위 : 백만원)

2017	2018	2019	2020	2021
888,386	1,015,364	1,050,691	1,080,605	1,184,431

- ▶ 당초예산 총계기준

- 김천시의 세입예산 규모는 2017년 8,884천억원에서 2021년 1조1,844억원으로 꾸준히 증가하고 있으며 연평균 7.56%의 증가율을 보이고 있음. 지난연도와 비교했을 때 재산세 및 자동차세 등 지방세 수입이 20억원 감소하였으며, 지방교부세가 40억원 감소함. 이에 비해 기초연금, 장애인연금 등 사회복지 분야 지원 확대로 국도비보조금이 638억원 증가하였음.

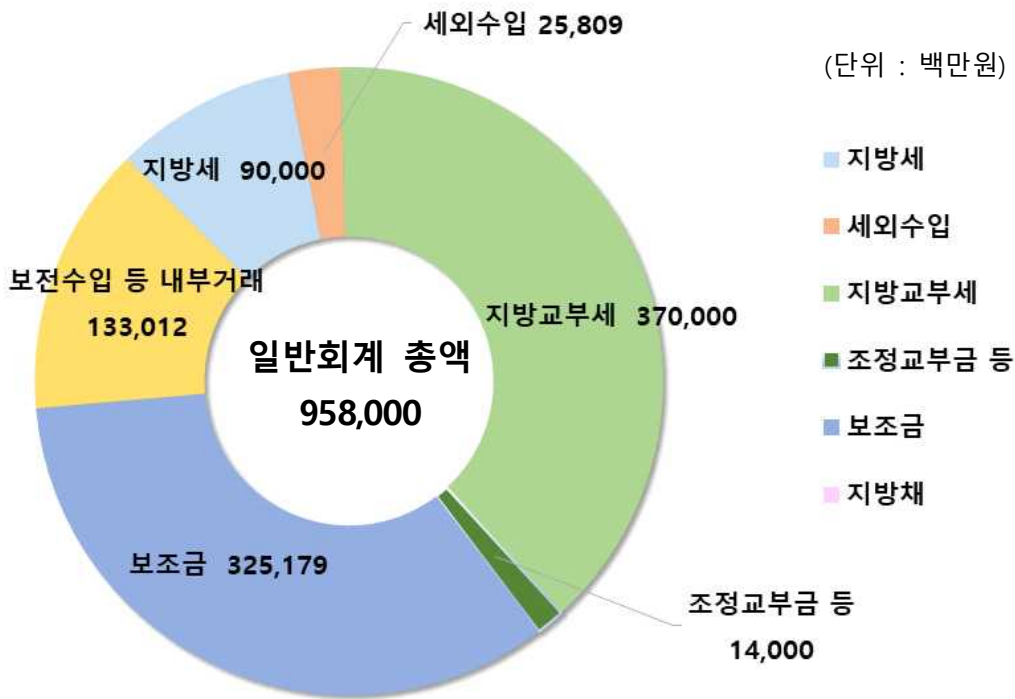
❖ 세입재원별·연도별 현황(일반회계 기준)

(단위 : 백만원, %)

세입재원	2017		2018		2019		2020		2021	
	금액	비중	금액	비중	금액	비중	금액	비중	금액	비중
합 계	681,500	100	801,400	100	860,300	100	881,000	100	958,000	100
지방세수입	76,000	11.15	83,000	10.36	83,000	9.65	92,000	10.44	90,000	9.39
세외수입	20,987	3.08	23,734	2.96	44,044	5.12	26,226	2.98	25,809	2.69
지방교부세	267,000	39.18	318,000	39.68	372,000	43.24	374,000	42.45	370,000	38.62
조정교부금등	9,500	1.39	11,500	1.43	12,000	1.39	14,000	1.59	14,000	1.46
보조금	203,986	29.93	221,443	27.63	238,852	27.76	268,543	30.48	325,179	33.94
지방채	-	-	-	-	-	-	-	-	-	-
보전수입등내부거래	104,027	15.26	143,723	17.93	110,404	12.83	106,231	12.06	133,012	13.88

▶ 당초예산 총계기준

세입재원별 현황(2021년, 일반회계)



2-2. 세출예산(기금포함)

- 1년 동안 김천시에서 사회복지, 보건, 문화관광, 지역개발 등의 목적을 위한 지출을 예상하여 편성한 것을 세출예산이라 합니다. 2021년도 김천시의 세출 측면에서 본 예산규모 내용입니다.

(단위 : 백만원)

세출 총계	일반회계	공기업 특별회계	기타 특별회계	기금
1,184,431	958,000	59,500	102,500	64,431

- ▶ 당초예산 총계기준

❖ 연도별 세출예산(기금포함)규모 현황

(단위 : 백만원)

2017	2018	2019	2020	2021
888,386	1,015,364	1,050,691	1,080,605	1,184,431

- ▶ 당초예산 총계기준

- ☞ 김천시의 세출예산 규모는 2017년 8,884천억원에서 2021년 1조1,844억원으로 꾸준히 증가하고 있으며 연평균 7.56%의 증가율을 보이고 있음. 지난연도와 비교했을 때 복합문화센터 건립, 문화재 보수사업 확대 등으로 문화및관광 부문이 277억원 증가하였으며 생계급여 및 자활근로, 장애인복지 증대 등으로 사회복지분야가 334억원 증가함.

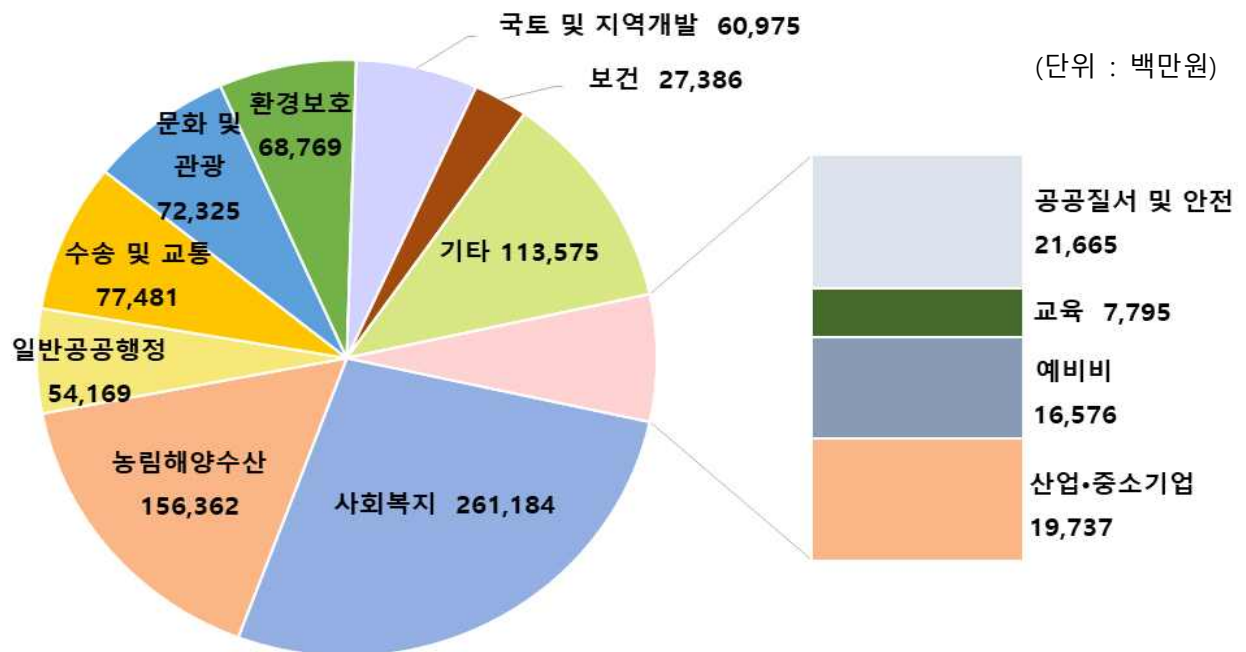
❖ 세출분야별·연도별 현황(일반회계 기준)

(단위 : 백만원, %)

세출분야	2017		2018		2019		2020		2021	
	금액	비중	금액	비중	금액	비중	금액	비중	금액	비중
합 계	681,500	100	801,400	100	860,300	100	881,000	100	958,000	100
일반공공행정	40,563	5.95	52,548	6.56	50,484	5.87	58,249	6.61	54,169	5.65
공공질서 및 안전	2,645	0.39	4,841	0.60	16,554	1.92	27,561	3.13	21,665	2.26
교육	6,341	0.93	6,611	0.82	6,005	0.70	7,198	0.82	7,795	0.81
문화 및 관광	46,034	6.75	54,659	6.82	68,615	7.98	44,597	5.06	72,325	7.55
환경보호	54,810	8.04	69,578	8.68	70,158	8.16	65,382	7.42	68,769	7.18
사회복지	158,437	23.25	186,695	23.30	192,820	22.41	228,537	25.94	261,184	27.26
보건	15,324	2.25	15,517	1.94	17,767	2.07	20,547	2.33	27,386	2.86
농림해양수산	130,347	19.13	128,747	16.07	136,792	15.90	146,805	16.66	156,362	16.32
산업·중소기업	5,229	0.77	6,784	0.85	17,159	1.99	19,716	2.24	19,737	2.06
수송 및 교통	81,024	11.89	72,931	9.10	80,059	9.31	80,259	9.11	77,481	8.09
국토 및 지역개발	35,033	5.14	65,852	8.22	75,044	8.72	62,788	7.13	60,975	6.36
과학기술	-	-	-	-	-	-	-	-	-	-
예비비	14,482	2.13	38,592	4.82	24,396	2.84	11,018	1.25	16,576	1.73
기타	91,231	13.39	98,045	12.23	104,446	12.14	108,343	12.30	113,575	11.86

▶ 당초예산 총계기준

분야별 현황(2021년, 일반회계)



2-3. 지역통합재정통계

- ☐ 지방자치단체의 일반회계, 특별회계(교육비특별회계 포함), 기금, 지방공사·공단 및 출자·출연기관의 재정상황을 종합적으로 나타내는 통계입니다.
다음은 김천시의 지역통합재정통계입니다.

(단위 : 백만원, %)

구 분	2020년 당초예산 (A)	2021년 예산 (B)	증감액 (B - A)	비율 (B-A)/A
합 계	1,102,653	1,206,481	103,828	9.42
김천시	1,080,605	1,184,431	103,826	9.61
출자·출연기관	22,048	22,050	2	0.01

- ▶ 당초예산 총계기준
- ▶ 출자출연기관(1개) : 김천시인재양성재단
- ▶ 보다 자세한 세부내역(예산서)는 김천시 홈페이지를 참고해주세요(김천시정⇒예산통계정보⇒예산현황
바로가기)<https://gc.go.kr/portal/contents.do?mId=1205030000>

3 재정여건

3-1. 재정자립도

☐ 재정자립도란 스스로 살림을 꾸릴 수 있는 능력을 나타내는 지표입니다. 재정자립도가 100%에 가까울수록 재정운영의 자립능력은 우수하게 됩니다. 2021년도 김천시의 당초예산 기준 재정자립도는 12.09%입니다.

(단위 : 백만원, %)

재정자립도 (B/A)	세입 합계 (A=B+C+D+E)	자체세입 (B)	이전재원 (C)	지방채 (D)	보전수입 등 및 내부거래(E)
12.09 (25.97)	958,000 (958,000)	115,809 (248,821)	709,179 (709,179)	- (-)	133,012 (-)

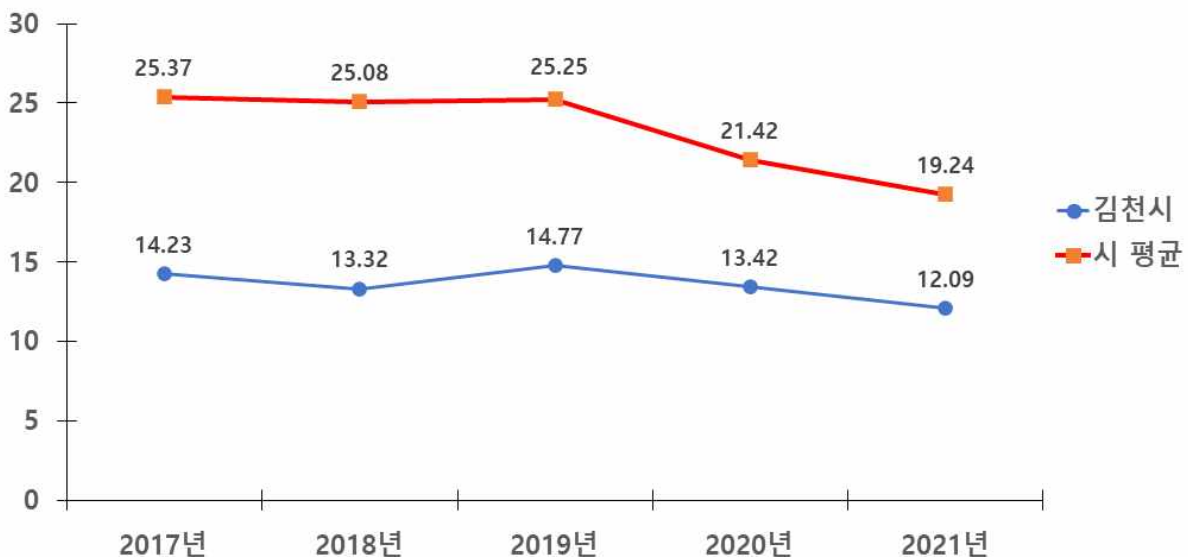
- ▶ 일반회계기준, ()는 2014년 세입과목이 개편되기 이전을 기준으로 산출한 값입니다.
* 2014년 세입과목 개편으로 잉여금, 이월금, 전입금, 예탁·예수금 등이 세외수입에서 제외
- ▶ 자체세입 : 지방세(지방교육세 제외) + 세외수입
- ▶ 이전재원 : 지방교부세 + 조정교부금 등 + 보조금

❖ 재정자립도 연도별 현황

(단위 : %)

2017	2018	2019	2020	2021
14.23 (29.50)	13.32 (31.25)	14.77 (27.60)	13.42 (25.48)	12.09 (25.97)

유형 지방자치단체와 재정자립도(당초예산) 비교



☞ 재정자립도가 2019년 상승세를 보이다가, 2020년부터 낮아지는 추세로 이는 전체 예산규모는 증가한 가운데 국도비 확보 노력의 결과로 보조금의 비중이 높아져 재정자립도가 낮아진 것으로, 국도비 확보 측면에서 긍정적인 요인으로 판단됨.

3-2. 재정자주도

☐ 재정자주도란 전체 세입에서 용처를 자율적으로 정하고 집행할 수 있는 재원의 비율을 말합니다. 재정자주도가 100%에 가까울수록 재정운용의 자율성도 좋다는 의미이며 2021년도 김천시의 당초예산 기준 재정자주도는 52.17%입니다.

(단위 : 백만원, %)

재정자주도 (B/A)	세입 합계 (A=B+C+D+E)	자주자원 (B)	보조금 (C)	지방채 (D)	보전수입 등 및 내부거래(E)
52.17 (66.06)	958,000 (958,000)	499,809 (632,821)	325,179 (325,179)	- (-)	133,012 (-)

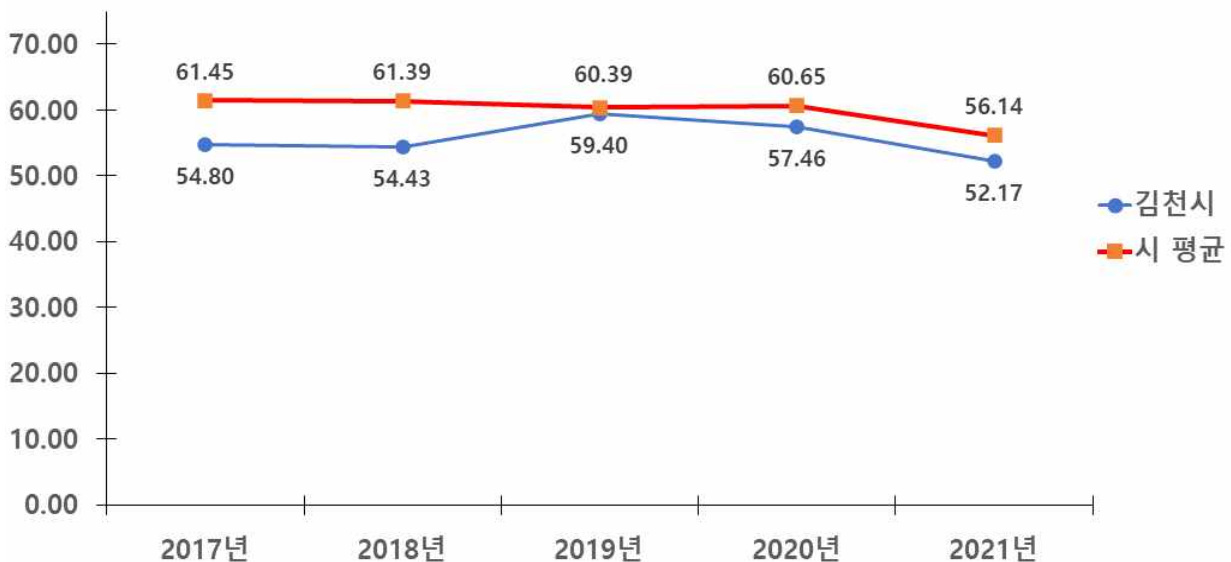
- ▶ 일반회계 기준, ()는 2014년 세입과목이 개편되기 이전을 기준으로 산출한 값입니다.
- * 2014년 세입과목 개편으로 잉여금, 이월금, 전입금, 예탁·예수금 등이 세외수입에서 제외
- ▶ 자주자원 : 자체세입 + 지방교부세 + 조정교부금 등

❖ 재정자주도 연도별 현황

(단위 : %)

2017	2018	2019	2020	2021
54.80 (70.07)	54.43 (72.37)	59.40 (72.24)	57.46 (69.52)	52.17 (66.06)

유형 지방자치단체와 재정자주도(당초예산) 비교



☞ 우리시 재정자주도는 재정자립도에 비해 유형 지방자치단체와 차이 폭이 적는데, 이는 교부세 확보의 노력으로 이전재원 중에서도 자주재원의 비중이 높기 때문으로 판단됨. 2020~21년은 코로나19 및 각종 재해지원 국도비보조금의 증가로 우리시와 유사 지방자치단체 모두 재정자주도가 감소함.

3-3. 통합재정수지

☐ 통합재정수지란 당해연도의 일반회계, 특별회계, 기금을 모두 포괄한 수지로서 회계-기금간 내부거래 및 차입, 채무상환 등 보전거래를 제외한 **순수한 재정 수입에서 순수한 재정지출을 차감한 수치**를 의미합니다. 다만, 예산기준 통합재정수지는 세입 측면의 순세계잉여금에 대응되는 세출 측면의 집행액이 드러나지 않아 흑·적자를 표현하는데 한계가 있어, 순세계잉여금을 포함한 경우와 포함하지 않는 경우로 구분하였습니다. 다음은 2021년 김천시의 당초예산 기준 통합재정수지입니다.

(단위 : 백만원)

회계별	통계 규모						통합재정 규모 (G=B+E)	통합재정 수지 1 (H=A-G)	통합재정 수지 2 (I=A-G+F)
	세입 (A)	지출 (B)	융자 회수 (C)	융자 지출 (D)	순융자 (E=D-C)	순세계 잉여금 (F)			
총 계	915,822	1,018,506	100	1,030	930	120,477	1,019,435	△103,613	16,864
일반회계	824,988	926,350	40	0	△40	79,580	926,310	△101,322	△21,742
기타 특별회계	53,952	30,708	60	880	820	28,786	31,528	22,423	51,209
공기업 특별회계	36,157	59,328	0	0	0	12,111	59,328	△23,171	△11,060
기 금	726	2,119	0	150	150	0	2,269	△1,543	△1,543

- ▶ 당초예산 총계 기준
- ▶ 통합재정규모 = 지출(경상지출+자본지출) + 순융자(융자지출-융자회수)
- ▶ 통합재정수지 1 = 세입(경상수입 + 이전수입 + 자본수입) - 통합재정규모
- ▶ 통합재정수지 2 = 세입(경상수입 + 이전수입 + 자본수입) - 통합재정규모 + 순세계 잉여금

❖ 통합재정수지 연도별 현황

(단위 : 백만원)

구 분	2017	2018	2019	2020	2021
통합재정수지 1	△222,818	△218,988	△128,995	△138,960	△103,613
통합재정수지 2	1,669	11,701	15,351	△128	16,864

☞ 우리 시 통합재정수지는 2020년 1억원의 적자였으나, 2021년에는 169억원의 흑자가 발생한 것으로 파악되며, 이는 이전수입(국도비보조금)과 내부거래의 증가로 총세입의 증가폭이 총지출의 증가폭에 비해 크기 때문임.

4 재정운용계획

4-1. 중기지방재정계획

- 지방자치단체의 발전계획과 수요를 중·장기적으로 전망하여 반영한 다년도 예산으로, 효율적인 자원배분을 통한 계획적인 지방재정 운용을 위해 수립하는 5년간의 계획을 중기지방재정계획이라고 합니다. 다음은 김천시의 중기 지방재정계획입니다.

(단위 : 백만원, %)

구 분	2021	2022	2023	2024	2025	합 계	연평균 증가율
세 입	1,279,517	1,328,578	1,376,169	1,423,602	1,476,680	6,884,546	3.60
자 체 수 입	202,835	201,156	198,660	194,821	177,322	974,793	△3.30
이 전 수 입	864,138	912,507	960,598	1,010,001	1,070,213	4,817,458	5.50
지 방 채	0	0	0	0	0	0	0.00
보전수입 등 및 내부거래	212,545	214,915	216,911	218,780	229,145	1,092,295	1.90
세 출	1,279,517	1,328,578	1,376,169	1,423,602	1,476,680	6,884,546	3.60
경 상 지 출	295,466	310,824	321,212	330,209	336,743	1,594,453	3.30
사 업 수 요	984,051	1,017,754	1,054,957	1,093,393	1,139,937	5,290,093	3.70

- ▶ 대상회계 : 일반회계, 특별회계(공기업, 기타), 기금
- ▶ 연평균 증가율 = $[(\text{최종연도}/\text{기준년도})^{1/(\text{전체연도 수} - 1)} - 1] \times 100$

4-2. 성인지 예산현황

☐ 성인지예산은 예산이 여성과 남성에게 미칠 영향을 미리 분석하여 예산을 편성하는 것으로, 예산을 양성평등의 관점에서 점검하는 방법입니다.

- 일례로 건물에 설치될 화장실 중 여성과 남성의 화장실 수를 분석하여 양성평등의 관점에서 예산이 편성되었는지를 확인하고 불평등하다고 할 때 이를 조정하여 예산을 편성하는 방법입니다.

☐ 성인지예산은 2013년부터 본격적으로 편성운영하고 있으며, 아래의 표에서는 김천시의 2021년 성인지예산 대상사업, 소요예산 등을 확인할 수 있습니다.

(단위 : 개, 백만원)

구 분	사 업 수	예 산 액
총 계	22	12,419
양성평등정책추진사업	2	1,394
성별영향분석평가사업	20	11,025
자치단체 별도 추진사업	0	0

- ▶ 당초예산 기준
- ▶ 보다 자세한 내용은 다음의 링크를 참조하세요([김천시정](#)⇒[예산통계정보](#)⇒[재정공시](#))
바로가기) <https://gc.go.kr/portal/contents.do?mId=1205030000>

● 양성평등정책추진사업이란 ?

- 여성가족부장관이 수립한 양성평등정책기본계획에 따라 자치단체가 추진하는 사업입니다.
- 성평등 문화예술 콘텐츠 확산, 여성노동자 역량강화 및 경력개발 지원 등이 해당됩니다.

● 성별영향분석평가란 ?

- 성별영향분석평가란 법령·계획·사업 등 정부의 주요 정책을 수립·시행하는 과정에서 여성과 남성의 특성과 사회·경제적 격차 등의 요인들을 체계적으로 분석·평가함으로써 정부정책이 성평등 실현에 기여하도록 하는 제도입니다.

● 자치단체 별도추진사업이란 ?

- 자치단체장의 공약사업 및 주력사업으로 성별 수혜분석이 가능하다고 판단되는 사업, 성불평등 혹은 성격차 개선 가능성이 큰 사업

4-3. 주민참여예산사업 현황 및 주민의견서

- 주민참여예산제도는 주민이 예산편성 등 예산과정에 직접 참여하는 제도입니다. 주민참여예산은 지방자치단체의 조례에 따라 예산편성에 관한 주민의견 수렴, 주민제안사업 구체화 및 우선순위 결정 등으로 다양하게 이뤄지고 있습니다. 참여방법은 주민회의, 주민참여예산위원회 등 제도화 된 절차 또는 인터넷, 팩스, 우편 등을 통한 참여도 가능합니다.

- 이러한 과정을 거쳐 예산에 반영된 주민참여예산사업은 참여 방식과 참여 수준에 따라 다음과 같이 주민제안사업(주민주도형·주민참여형)과 일반참여예산사업으로 구분됩니다.

<주민참여예산사업 구분기준>

구분	주민제안사업		일반 참여예산사업
	주민주도형	주민참여형	
구분 기준	- 예산편성 한도 설정 - 참여예산기구 또는 주민총회에서 사업 우선순위 결정	- 예산편성 한도 미설정 - 또는 한도가 있으나 참여예산기구의 사업 우선순위 결정 권한이 제한적	- 주민제안사업이 아닌 사업 중 자치단체가 주민참여의 일정한 기준을 설정한 사업 ※ 단, 다른 법령에 의한 참여절차는 제외 - 단위·세부사업 별 주민의견서 작성

- 다음은 김천시의 사업예산과 주민참여예산사업 규모입니다.

(단위 : 백만원)

주민참여예산 사업 규모	주민제안사업		일반참여예산사업
	주민주도형	주민참여형	
1,590	-	-	1,590

- 2021년 당초예산 기준

❖ 2021년 주민참여예산제도의 운영현황

(단위 : 백만원)

구 분	부서명	사업명	예산반영액	비고
총 액			1,590	
일반참여예산사업	문화홍보실	디지털 김천문화대전 수정 증보 사업	50	
"	자원순환과	구성명 광명리 폐비닐 집하장 설치	20	
"	"	지례면 교리 폐비닐 집하장 주변 CCTV설치	40	
"	축산과	길고양이 중성화 사업	4.5	
"	보건행정과	위생해충 소독시설(분사기) 설치	16	
"	평생교육원	폐가구 리폼 프로그램 운영	4.8	
"	산림녹지과	아포읍 예2리 보호수 울타리 및 정자 설치	25	
"	건설도시과	아포읍 DLA 인근 사면 및 배수로 정비공사	100	
"	"	아포읍 송천리 마을집입로 도로폭 확장 공사	70	
"	"	감천면 용호리 농로 복구공사	50	
"	"	교동 구화산길 진입로 확장공사	100	
"	"	감문면 삼성리 진골소류지 정비사업	110	
"	안전재난과	어모면 동좌리 하천퇴적토 정비공사	20	
"	"	조마면 신곡3리 강곡천 정비공사	80	
"	상하수도과	대항면 덕전리 하수도 공사	900	

- ▶ 보다 자세한 내용은 다음의 링크를 참조하세요(김천시정⇒예산통계정보⇒재정공시) 바로가기) <https://gc.go.kr/portal/contents.do?mId=1205030000>

❖ 2021년 주민참여예산의 주민의견서

※ 자치단체별 주민의견서 첨부(별첨)

4-4. 성과계획서

- ☐ 지방자치단체가 재정사업의 효율적 목표 달성을 위해 사업 목표, 성과지표 및 목표수준을 사전에 설정한 연도별 시행계획을 성과계획서라고 합니다.
- ☐ 성과계획서는 2016년부터 본격적으로 수립 운영하고 있으며, 아래의 표에서는 김천시의 2021년 성과계획서 목표수, 단위사업수, 예산액 등을 확인할 수 있습니다.

(단위 : 개, 백만원)

실국명	성과계획				예산액		
	전략 목표수	정책사업목표		단위사업수	예산액	전년도 예산액	비교 증감
		개수	지표수				
계	9	96	229	252	1,060,500	982,500	78,000
실	1	5	15	13	51,931	24,560	27,370
행정지원국	1	11	29	37	155,564	154,076	1,488
복지환경국	1	27	59	71	322,891	283,376	39,515
경제관광국	1	21	52	41	176,888	168,769	8,119
건설안전국	1	14	28	37	232,340	237,572	△5,232
의회사무국	1	1	2	3	2,438	3,345	△907
농업기술센터	1	8	19	22	63,573	30,807	2,766
보건소	1	5	14	18	27,767	21,116	6,651
사업소	1	4	11	10	8,071	9,718	△1,648
읍면동사무소	-	-	-	-	19,037	19,160	△123

- ▶ 당초예산, 일반+기타특별회계
- ▶ 보다 자세한 내용은 다음의 링크를 참조하세요(김천시정⇒예산통계정보⇒재정공시)
바로가기) <https://gc.go.kr/portal/contents.do?mId=1205030000>

4-5. 재정운용상황개요서

- ☐ 지방자치단체의 재정 운용 상황을 한눈에 볼 수 있도록 주요 재정지표 및 분석자료를 정리한 자료를 재정운용상황개요서라고 합니다.
- ☐ 재정운용상황개요서는 재정자립도, 재정자주도, 사회복지분야 예산 비율, 자체사업 및 보조사업의 비율, 인건비 비율 등을 확인할 수 있습니다.

(단위 : %)

재정자립도	재정자주도	사회복지분야 예산비율	자체사업비율	보조사업 비율	지방세와 세외수입의 총액 중 인건비의 비율
12.09	52.17	27.26	33.69	51.15	79.68

- ▶ 당초예산, 일반회계 기준
- ▶ 보다 자세한 내용은 다음의 링크를 참조하세요(김천시정⇒예산통계정보⇒재정공시) 바로가기) <https://gc.go.kr/portal/contents.do?mId=1205030000>

4-6. 국외여비 편성현황

☐ 2021년도 국외출장 및 국외여비 편성내역은 다음과 같습니다.

세출예산총계 (A)	국외여비 총액 (B=C+D)	국외업무여비 (C)	국제화여비 (D)	비율 (B/A)
1,120,000	386	34	352	0.03

▸ 대상회계 : 일반회계, 특별회계 (202-03 국외업무여비, 202-04 국제화여비)

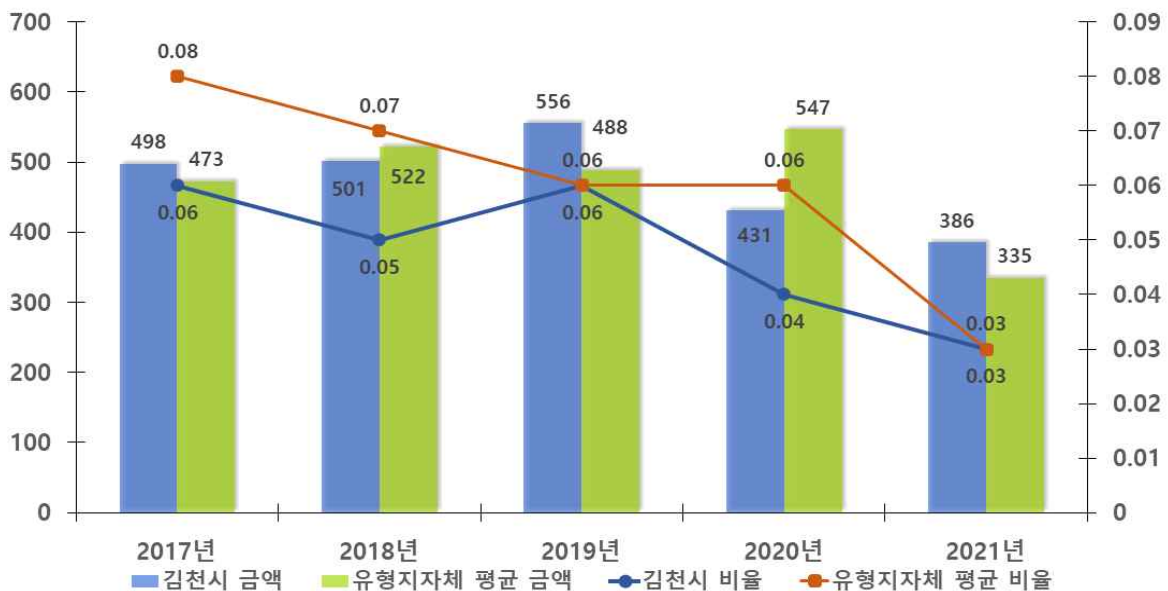
※ 지방의회 국외여비 제외

❖ 국외여비 연도별 현황

(단위 : 백만원, %)

구 분	연도별				
	2017	2018	2019	2020	2021
세출예산총계(A)	871,000	985,774	1,006,000	1,036,000	1,120,000
국외여비 총액 (B=C+D)	498	501	556	431	386
국외업무여비(C)	30	30	32	30	34
국제화여비(D)	468	471	525	401	352
비율	0.06	0.05	0.06	0.04	0.03

국외여비 비율 유형 지방자치단체와 비교



4-7. 행사·축제경비 편성현황

☐ 다음은 우리 김천시가 2021년 한 해 동안 시에서 주관하여 개최하고자 하는 행사와 축제의 운영비, 실비보상금 등을 편성한 내역입니다.

(단위 : 백만원, %)

세출예산액 (A)	행사·축제경비 (B)	비율 (B/A)	비 고
958,000	5,944	0.62	

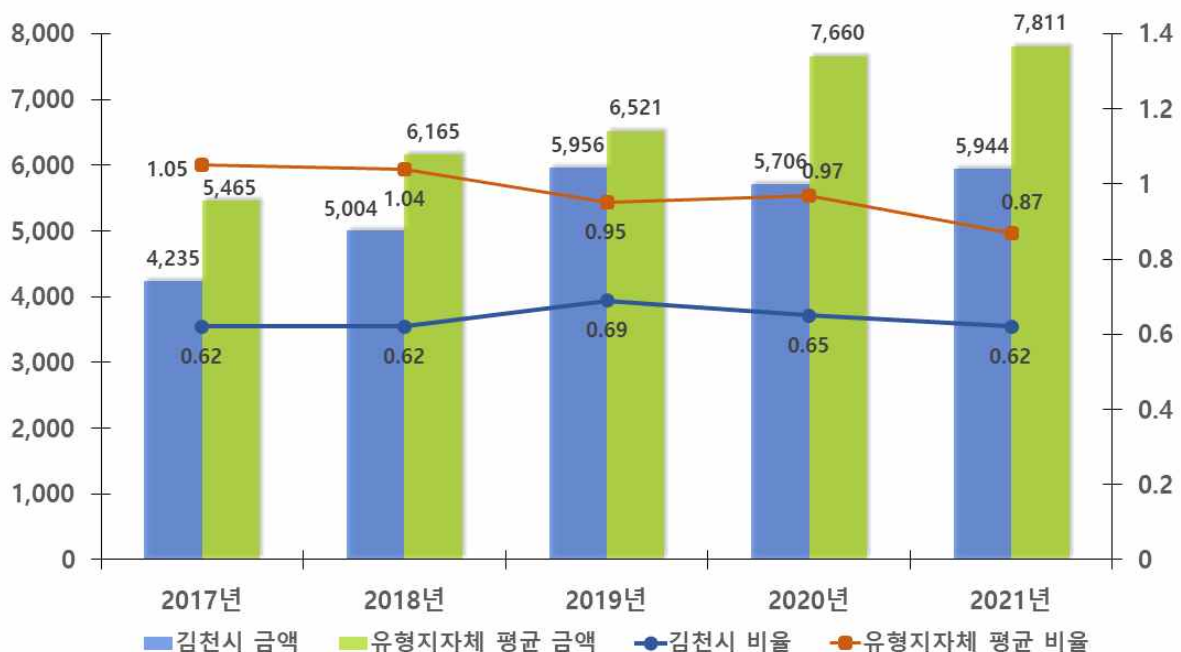
- ▶ 대상회계 : 일반회계, 2021년 예산편성 내역 중 통계목별 총 금액의 합계 기재
- ▶ 대상과목 : 행사운영비 (201-03), 행사실비보상금 (301-09), 민간행사사업보조(307-04), 행사관련시설비 (401-04)

❖ 행사·축제경비 연도별 현황

(단위 : 백만원, %)

구 분	연도별				
	2017	2018	2019	2020	2021
세출예산액	681,500	801,400	860,300	881,000	958,000
행사·축제경비	4,235	5,004	5,956	5,706	5,944
비율	0.62	0.62	0.69	0.65	0.62

행사·축제경비 비율 유형 지방자치단체와 비교



4-8. 업무추진비 편성현황

☐ 업무추진비는 업무추진비란 지방자치단체의 장 등이 기관을 운영하고 정책을 추진하는 등 공무를 처리하는 데 사용하는 비용을 의미합니다. 우리 김천시의 2021년 업무추진비 편성현황은 다음과 같습니다.

❖ 기관운영업무추진비

(단위 : 백만원)

기관운영 업무추진비 총액 한도액(A)	기관운영 업무추진비 예산편성액(B)				총액 한도액 대비 편성액 비율(B/A)
	소계	단체장	부단체장	실국장 및 읍면동장 등 기타	
363	303	79	56	168	83.6%

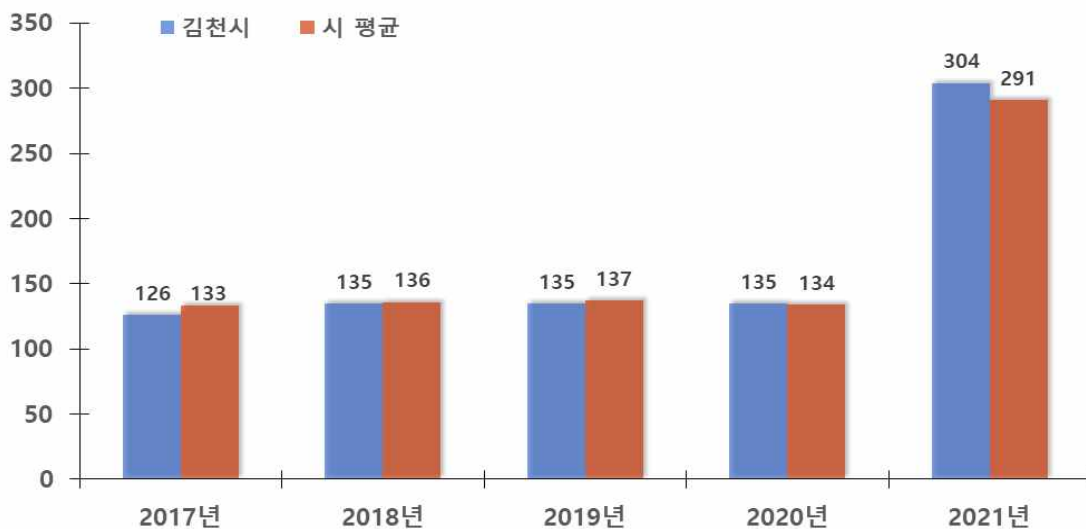
❖ 기관운영업무추진비 연도별 편성현황

(단위 : 백만원)

2017	2018	2019	2020	2021
126	135	135	135	304

▶ 2021회계연도부터 “실국장 및 읍면동장 등 기타” 예산금액이 추가됨

기관운영업무추진비 유형 지방자치단체와 비교



▶ 총액한도액 산출기준은 ‘2021년도 예산편성 및 기금운용계획 수립기준(행정안전부)’을 참조하세요(<http://lofin.mois.go.kr>)

❖ 시책추진업무추진비

(단위 : 백만원, %)

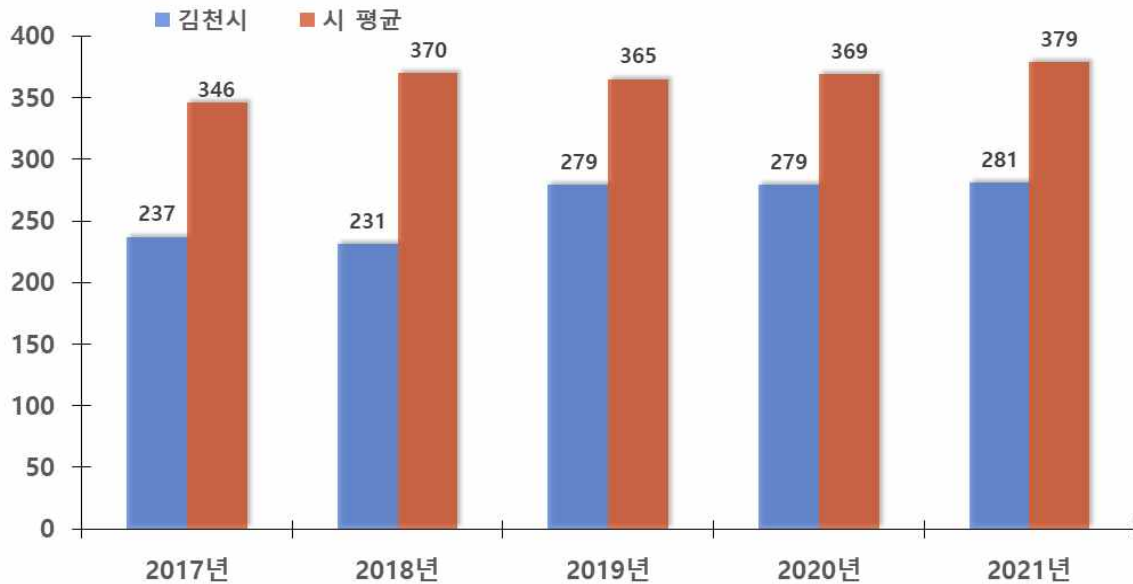
시책업무추진비 기준액(A)	시책업무추진비 예산편성액(B)	기준액 대비 편성액 비율(B/A)
280	281	100.35

❖ 시책업무추진비 연도별 편성현황

(단위 : 백만원)

2017	2018	2019	2020	2021
237	231	279	279	281

시책운영업무추진비 유형 지방자치단체와 비교



- ▶ 기준액 산출기준은 '2021년도 예산편성 및 기금운용계획 수립기준(행정안전부)'을 참조하세요(<http://lofin.mois.go.kr>)

4-9. 지방의회 관련경비 편성현황

☐ 우리 김천시의 2021년 지방의회 관련경비 편성현황은 다음과 같습니다.

(단위 : 백만원, %)

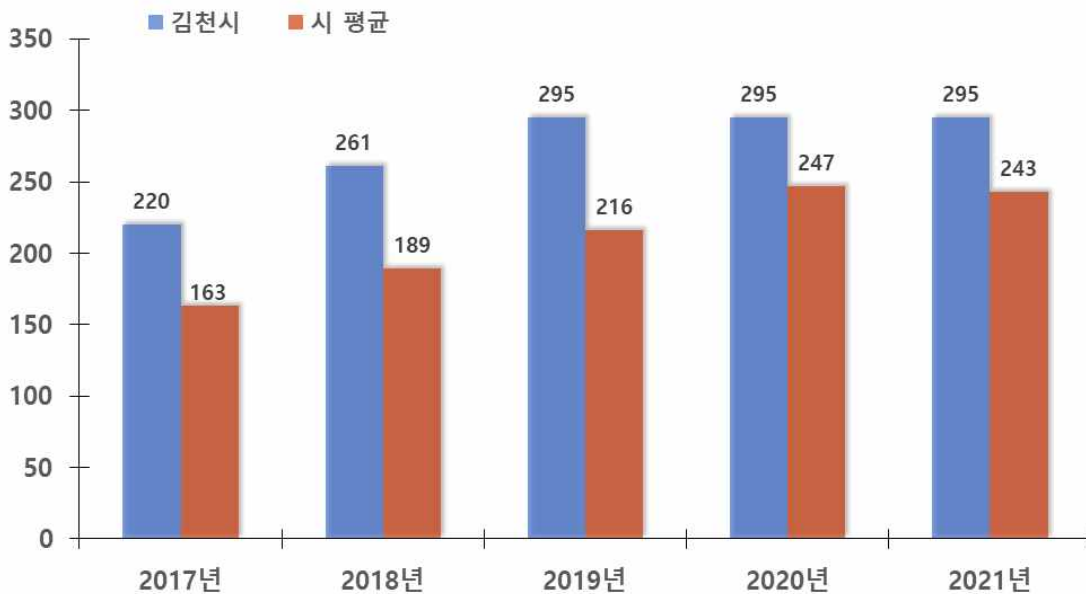
지방의회 관련경비 총액한도액(A)	지방의회 관련경비 예산편성액(B)					총액한도액 대비 편성액 비율(B/A)
	소계	의정운영 공통경비	의회운영 업무추진비	의원 국외여비	의원역량 개발비 (민간위탁)	
306	295	108	80	82	25	96.52

❖ 지방의회 관련경비 연도별 편성현황

(단위 : 백만원)

2017	2018	2019	2020	2021
220	261	295	295	295

지방의회 관련경비 유형 지방자치단체와 비교



▶ 총액한도액 산출기준은 '2021년도 예산편성 및 기금운용계획 수립기준(행정안전부)'을 참조하세요(<http://lofin.mois.go.kr>)

4-10. 지방보조금 편성현황

☐ 우리 김천시의 2021년 지방보조금 편성현황은 다음과 같습니다.

- ▶ 지방자치단체가 민간 등이 자율적으로 수행하는 사업에 대하여 자체재원(순지방비)으로 개인 또는 단체 등에 지원하는 경비

(단위 : 백만원, %)

총 한도액(A)*	예산편성액			총 한도액 대비 편성액 비율(B/A)
	계	한도 내(B)	한도 외**	
25,531	19,804	19,804	-	77.57

* 총한도액 산출기준은 '2021년도 예산편성 및 기금운용계획 수립기준(행정안전부)'을 참조하세요(<http://lofin.mois.go.kr>)

** 2021년부터 신설된 항목. 일자리 직접 연계된 사업 및 균형발전특별회계 지방이양사업, 국제행사 및 전국(시·도)단위 정기적인 순회 행사 등은 총한도액 대상에서 제외

❖ 지방보조금 연도별 편성현황

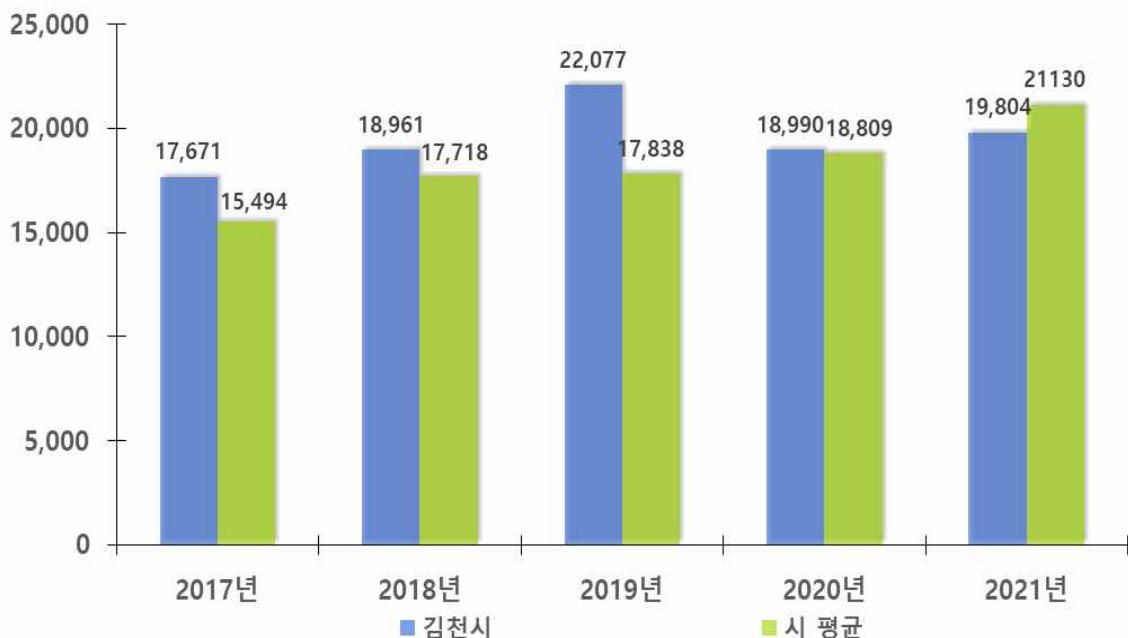
(단위 : 백만원)

구분	2017	2018	2019	2020	2021
계	17,671	18,961	22,077	18,990	19,804
한도 내	-	-	-	-	19,804
한도 외	-	-	-	-	-

※ 작성대상 : 민간경상사업보조, 민간단체법정운영비보조, 민간행사사업보조, 사회복지시설법정운영비보조, 사회복지사업보조, 민간자본사업보조

※ 대상회계 : 일반 + 기타특별회계

유형 지방자치단체와 지방보조금 비교



4-11. 1인당 기준경비 편성현황

☐ 건전한 지방재정운용과 자치단체간 균형을 확보하기 위해 「자치단체 예산편성 운영기준(행안부 훈령)」에서 공무원 맞춤형복지제도 시행경비, 공무원 일·숙직비, 통장·이장·반장 활동보상금 등에 대한 기준경비를 규정하고 있습니다. 우리 김천시의 기준경비에 대한 1인당 예산편성 현황은 다음과 같습니다.

(단위 : 천원)

항목별	대상인원 (A)	총 예산편성액 (B)	1인당 편성액 (B/A)
맞춤형복지제도시행경비	1,528	2,707,600*	1,772
공무원 일·숙직비	1,434	78,480	55
통장이장반장 활동보상금	604	2,997,640	4,963

☞ 맞춤형복지제도시행경비

- 맞춤형복지제도 시행경비 : 1,320천원*1,315명(일반직/공무직), 600천원*213명(기타공무직)
*단체 상해보험료 664,000천원, 종합건강검진비 180,000천원 포함

☞ 공무원 일·숙직비

- 50천원*3명*252일(평일 숙직), 60천원*3명*113일(휴일 일직), 60천원*3명*113일(휴일 숙직)

☞ 통장이장반장활동보상금

- 이통장수당(300천원*12월), 이통장상여금(300천원*2회), 회의수당(20천원*2회*12월)
- 반장수당(25천원*2회)

5 재정운용성과

5-1. 보통교부세 자체노력 반영현황(세출 효율화)

- ☐ 보통교부세 자체노력(세출 효율화)란 건전재정운영을 위하여 지방자치단체의 세출 절감 등 세출 효율화 자체노력의 정도를 보통교부세 기준재정수요액(세출 효율화)에 반영한 금액입니다.
- ☐ 세출 절감 등 세출 효율화 자체노력 반영 현황입니다.

(단위 : 백만원)

반영 항목	기준재정수요 반영액	
	2020년	2021년
계	5,653	△453
인건비 절감	2,384	2,719
지방의회경비 절감	15	60
업무추진비 절감	78	50
행사·축제성경비 절감	398	△313
지방보조금(민간이전경비) 절감	2,695	△918
민간위탁금 절감	-	-
예산집행 노력(이월·불용액 절감)	-	△2,051

- ▶ 2021년 보통교부세 산정내역 기준(2020. 12. 교부), 산정방식은 지방교부세법 시행규칙 제8조 별표6에 따라 산정
- ▶ (+) 인센티브, (-) 패널티

5-2. 보통교부세 자체노력 반영현황(세입확충)

- ☐ 보통교부세 자체노력(세입확충)이란 건전재정운영을 위하여 지방자치단체의 지방세 등 세입 확충 자체노력의 정도를 보통교부세 기준재정수입액(세입 확충)에 반영한 금액입니다.
- ☐ 지방세 등 세입 확충 자체노력 반영 현황입니다.

(단위 : 백만원)

반영 항목	기준재정수입 반영액	
	2020년	2021년
계	580	5,066
지방세 징수율 제고	△489	1,327
지방세 체납액 축소	1,190	2,991
경상세외수입 확충	△35	472
세외수입 체납액 축소	△87	275
탄력세율 적용	0	0
지방세 감면액 축소	1	1

- ▶ 2021년 보통교부세 산정내역 기준(2020. 12. 교부), 산정방식은 지방교부세법 시행규칙 제8조 별표6에 따라 산정
- ▶ (-) 인센티브, (+) 패널티 (출처 : 2020년 지방교부세 산정해설)

5-3. 지방교부세 감액 현황

☐ 2021년에 우리 김천시가 법령 위반 등으로 감액된 지방교부세 현황입니다.

(단위 : 백만원)

감액 사유	위반지출	지방교부세 감액 금액
합 계		
해 당 없 음		

- 지방채발행 승인(지방재정법 11조, 55조), 투자심사(지방재정법 37조, 55조), 위반, 예산편성 기준(지방재정법 38조) 위반 및 감사원·상급 지자체 감사에서 법령을 위반한 지출 및 수입확보를 게을리 한 경우 등

5-4. 지방교부세 인센티브 현황

☐ 2021년에 우리 김천시가 각종평가 등에서 우수한 성과를 거두어 지방교부세가 증액된 현황입니다.

(단위 : 백만원)

증액 사유	평가분야와 성적	지방교부세 증액 금액
합 계		65
지방재정개혁 우수사례	2020년도 지방재정개혁(지방세외수입) 최우수 단체 선정	40
공기업 경영평가 우수	2020년도 지방공기업 경영평가 '나'등급 선정	25

- 예산의 효율적인 사용 등과 관련하여 행안부 등 평가에서 우수한 성적을 거두어 지방교부세가 증액된 경우